



PI NETWORK

آموزش احراز هویت در اپلیکیشن پای نتورک

تهیه و تنظیم

VAHID TABAN

welcome.pi



Welcome to the **Pi** browser



chat.pi



wallet.pi



brainstorm.pi



mine.pi



blockchain.pi



develop.pi



kyc.pi

اپلیکیشن پای بروزر را باز کنید
و ایکون کی وای سی را بزنید

Pi KYC

Share information with Pi
KYC?

PI KYC is requesting you the following
data or permission:

- **auth:** Authenticate you on this app with your Pi Account
- **username:** Your Pi username
- **roles:** Your Pi community roles (e.g. Moderator)

ALLOW

CANCEL

ایکون ALLOW را بزنیید

Welcome to the Pi KYC Beta that initially enrolls only 100 Pioneers per country. These Pioneers will get early opportunities to KYC and also help to improve our algorithm and overall KYC app. Note that your KYC result will come out in about a month.

Enter the country on your personal ID to see if you're among the first 100!

I agree to share my data with this app only

Country, region, or territory on your ID



ID type



Learn More

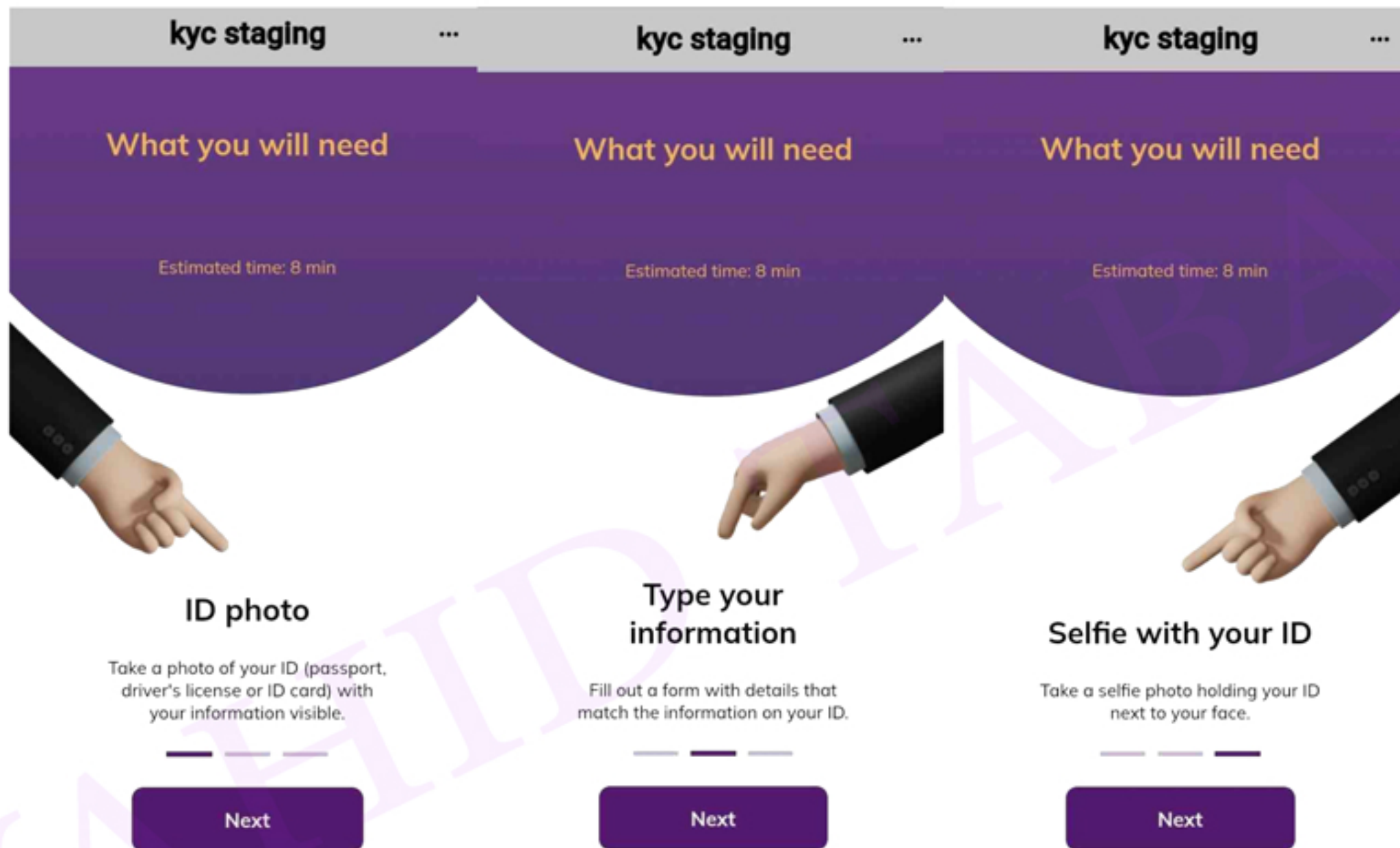
Let's go

تایید شرایط با تپ کردن آیکون مربوطه

انتخاب کشور خود

انتخاب یکی از مدارک شناسایی جهت احراز هویت

آیکون Let's go را تپ کنید



در هر سه مرحله دکمه **NEXT** را بزنید

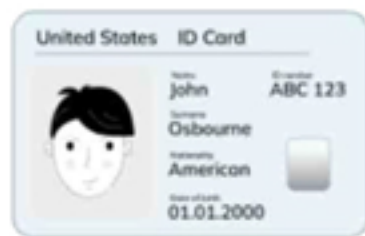
kyc staging



Estimated time to complete: 8 min

1/3 ID photo ⓘ

Take a photo of your ID (passport, driver's license or ID card) with your data visible. Make sure the photo is clear and legible with good lighting.



Good example

Good lighting and contrast, data legible, straightened



Bad example

Too low exposure and contrast, data not legible, sideways or upside down

I'm ready

• به گرفتن نحوه صحیح عکس مدرک شناسایی دقت کنید و سپس دکمه I'm ready را بزنید



Wipro 3 AT

14:48

50%

NYLINE

3093189	
DOB	11.12.1974
ISS	25.08.2009
EXP	24.08.2019
TYPE	TT3
STATUS	NEW
	
NAUTSCHART GEBURT *****	

WAHID T

عکس صفحه اول مدرک
مورد نظر خود را در این
قسمت آپلود کنید



اگر اطلاعات فردی شما شامل
صفحه دوم هم می‌شود،
عکس آن را در این آپلود کنید



In the next step: fill ID data form

Next step

• مدارک مورد نظر را آپلود کنید

• آیکون next step را تپ کنید

نکته!

1. گوشه های مدارک شناسایی حتما در کادر باشد

2. واضح بودن عکس

3. ترجیحا از فلش گوشی استفاده نشود

4. عدم استفاده از ابزارهای ادیتور جهت ویرایش عکس



Name

نام

Surname

نام خانوادگی

Gender

انتخاب جنسیت

Full address

آدرس

Date of birth

تاریخ تولد

ID number

شماره مدرک انتخاب شده (کارت ملی - گواهینامه رانندگی - پاسپورت)

Next step

اطلاعات خواسته شده را در کادرهای مربوطه وارد کنید

آیکون next step را تپ کنید

نکته بسیار مهم !

هشدار !

با هر مدرکی که در حال کی وای

سی هستید، با زبان همان مدرک

هم کادرهای مربوطه را پر کنید

kyc staging

...

Estimated time to complete: 2 min

3/3 Selfie with ID ⓘ

Please take a selfie holding your ID next to your face.
Make sure to take a clear photo in good lighting.
Don't cover your face and head.



Good example

Good lighting with your whole face visible



Bad example

Unclear, face covered with sunglasses, hats etc.

I'm ready

• به نحوه گرفتن صحیح عکس دقت کنید
و سپس دکمه I'm ready را بزنید



نحوہ گرفتاری صحیح عکس

kyc staging

...

Estimated time to complete: 2 min

3/3 Selfie with ID ⓘ

Make sure your face and ID are visible. Retake this photo if necessary.



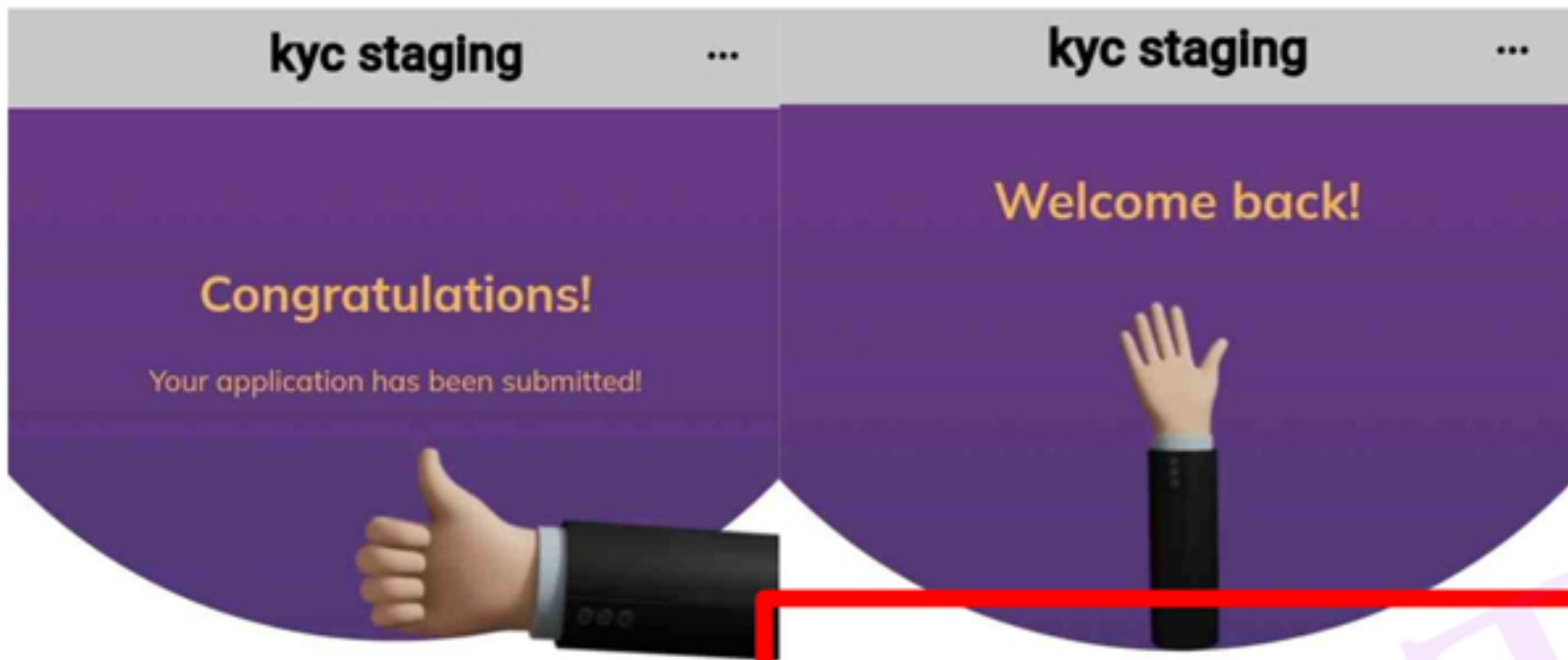
Submit

• پس از عکس گرفتن عکس را آپلود کنید

• آیکون submit را تپ کنید

نکته!

1. عدم استفاده از عینک، کلاه، ماسک و غیره حین عکس گرفتن
2. عدم استفاده از ابزار ادیتور ها و فیلترها
3. ترجیحا بک گراند سفید باشد
4. نور کافی - واضح بودن عکس



• آیکون see status را تپ کنید

Thanks for being the first 100 from your country going through the Pi KYC Beta. Your participation will help improve the algorithm and the KYC app. We will inform you of the next step soon.

Thank you!

See status

Your application
Applied
Waiting for human verifiers to review
This will take a while

• منتظر تایید مدارک خود باشید



Pi Network Group